



BROYEURS GYRAX MONOROTOR

SÉRIE
PRO-LAMES



SÉRIE
PRO-CHAÎNES



BROYEURS GYRAX PRO-LAMES

BROYEURS GYRAX PRO-CHAÎNES

Bavette caoutchouc anti - projection



1 FIABILITÉ - SÉCURITÉ EN CAS DE CHOC

Châssis renforcé par cloisonnement
Rotor disque dégageant (breveté)

Lames escamotables


2 COUPE NETTE BROYAGE PARFAIT SANS À COUPS

3 Lames aspirantes
3 lames ventilantes

Patins réglables, sabots d'usure interchangeables

3 VOILETS DE SÉCURITÉ 2 POSITIONS

Fermé pour stopper les projections, affiner le broyage
Ouvert pour faciliter le travail en marche arrière dans la végétation dense





Corps fonte en graphite sphéroïdal
Arbres, engrenages en acier-chrome-molybdène cémentés. Haute résistance aux chocs et à l'échauffement dus au travail intense.

4 BON SUIVI DU TERRAIN

Attelage n°2/3 en chapes, déportable droite et gauche

Attelage flottant sur chaînes



Option 1 ou 2 roues
Ø400 ou 460



Patins réglables, sabots d'usure interchangeables

5 FIABILITÉ


pour le débroussaillage en présence de souches, roches
Châssis avec surblindage épaisseur 8 mm
Rotor disque 3 chaînes d.16

Entamneur arrière et volet de sécurité
> Fermé pour stopper les projections, affiner le broyage
> Ouvert pour faciliter le travail en marche arrière

Volet de sécurité 2 positions



Bavette chaînes anti - projection



Rotor disque 3 chaînes d.16
> conseillé pour débroussailler en présence de souches, roches



Rotor dégageant mixte 6 chaînes ou 6 lames
Conseillé pour l'entretien des allées de chasse, plantations, tours de champs, broyage résidus de récoltes



CARACTÉRISTIQUES	Série Pro - lames		Série Pro - Chaînes	
	1500	1900	1500	1900
TYPE	1500	1900	1500	1900
LARGEUR DE TRAVAIL (m)	1,50	1,87	1,50	1,87
LARGEUR HORS TOUT (m)	1,66	2,03	1,66	2,03
LONGUEUR HORS TOUT (m)	1,83	2,17	1,88	2,24
HAUTEUR DE COUPE MINI/MAXI (cm)	4 à 16	4 à 16	4 à 16	4 à 16
ATTELAGE N°2, N°3 DÉPORTABLE DROITE ET GAUCHE (cm)	20	24	20	24
TYPE DE ROTOR	6 Lames (3 aspirantes, 3 ventilantes)		3 chaînes Ø16	
PUISSANCE BOÎTIER	90 cv à 540 t / mn } Au choix 120 cv à 1000 t / mn		90 cv à 540 t / mn } Au choix 120 cv à 1000 t / mn	
SÉCURITÉ DE TRANSMISSION	FRICTION	FRICTION	FRICTION	FRICTION
BAVETTE ANTI-PROJECTION AVANT	CAOUTCHOUC	CAOUTCHOUC	RIDEAU CHÂÎNES Ø16	RIDEAU CHÂÎNES Ø16
POIDS KG	450	670	670	850
PUISSANCE UTILE (CV)	40 à 80	60 à 100	50 à 80	70 à 100
OPTIONS				
ROTOR 6 LAMES	Série	Série	Possible	Possible
ROTOR 6 CHÂÎNES	NON	NON	Possible	Possible
BOÎTIER 120 cv à 540 t/mn	Possible	Possible	Possible	Possible
BOÎTIER 170 cv à 1000 t/mn	Possible	Possible	Possible	Possible
ROUE Ø 400	1 Possible	1 ou 2 Possible	NON	NON
ROUE Ø 460 Renforcée	1 Possible	1 ou 2 Possible	NON	NON
BAVETTE AVANT CHÂÎNES	Possible	Possible	Série	Série
PANNEAUX SIGNALISATION	3 obligatoires sur route		3 obligatoires sur route	

BROYEURS GYRAX PRO-LAMES 1500, 1900

FIABILITÉ - LONGÉVITÉ



- Boîtiers 90 ou 170 cv protégés par sécurité friction
- 6 lames escamotables
- Rotor circulaire dégageant (breveté)

POLYVALENCE

- Rotor 6 Lames
- Châssis cloisonné
- Coupe nette des espaces enherbés
- Broyage résidus de récolte
- Petit débroussaillage,
- Entretien des allées de chasse

BROYEURS GYRAX PRO-CHAÎNES 1500, 1900

CONÇUS POUR DÉBROUSSAILLER AVEC DES CHAÎNES DE BROYAGE



- Rotor circulaire 3 chaînes D.16
- Surblindage épaisseur 8 mm
- Avaloir arrière + volet 2 positions
- Boîtiers 90 ou 170 CV
- Protégés par sécurité à friction

Débroussaillage en toute tranquillité avec des tracteurs de moyenne puissance 70 à 120 CV



À vos côtés tous les jours, grâce à votre revendeur



Z. I. - 33 ROUTE DE LENCLÔTRE
86170 CHAMPIGNY LE SEC
(FRANCE)
TÉL. 05 49 54 60 44
FAX 05 49 54 63 08
e-mail : gyrax@wanadoo.fr
www.gyrax.fr